

公开版

全球经贸摩擦指数

The Global Economic and Trade Measures Index (GETMI)

(2024 年 7 月 月度报告)

July 2024

中国国际贸易促进委员会

China Council for the Promotion of International Trade (CCPIT)

数据和研究范围说明

全球经贸摩擦指数项目发布月度报告和年度报告。报告的内容包括指数计算和定性研究分析。（1）指数计算。全球经贸摩擦指数是月度指数，以 2017 年的月平均情况为基期（即 2017 年月平均=100），反映当月全球经贸摩擦相对于基期的变化情况。一段时间内指数上升，表明全球经贸摩擦形势趋于紧张；反之则表明全球经贸摩擦形势缓和。（2）定性研究分析。对月度发布措施按照措施数量的国家（地区）分布、措施覆盖的行业范围，以及当月措施的特点进行分析。年度报告对全年措施数量的国家（地区）分布、措施覆盖的行业范围，以及全年措施特点进行分析。

全球经贸摩擦指数项目选取阿根廷、澳大利亚、巴西、俄罗斯、韩国、加拿大、马来西亚、美国、墨西哥、南非、欧盟、日本、沙特阿拉伯、泰国、土耳其、印度、印度尼西亚、英国、越南和中国 20 个国家（地区）进行研究（国家（地区）按照中文首字母顺序排列）¹。为便于阅读，在报告分析中统一称为“20 个国家（地区）”。

全球经贸摩擦指数报告覆盖的领域包括：（1）进出口关

¹ 考虑到中国人的阅读习惯，自 2023 年 1 月报告开始，20 个国家（地区）的排序调整为按照中文首字母顺序排列。

税措施；（2）贸易救济措施；（3）技术性贸易措施；（4）进出口限制措施；（5）其他限制性措施。

全球经贸摩擦指数项目的行业分类包括：电子行业、纺织行业、钢铁行业、化工行业、机械设备行业、建材行业、矿产行业、农业、轻工行业、医药行业、有色金属行业、运输设备行业、其他 13 个行业。

全球经贸摩擦指数报告的数据主要来源于：（1）20 个国家（地区）中央政府、地方政府以及国家金融机构官网发布的措施；（2）世界贸易组织（WTO）、联合国、经济合作与发展组织（OECD）、世界银行、国际货币基金组织（IMF）、世界海关组织等国际组织发布的相关措施；（3）Westlaw、汤森路透、全球贸易预警网等权威第三方机构发布的相关措施。受获取渠道和数据发布滞后性的影响，《全球经贸摩擦指数报告》可能无法获取 20 个国家（地区）涉及上述 5 个领域所有月份的全部数据，因此仅就所能获取的数据进行分析研究。本期报告的数据为 2024 年 7 月，同比数据采用 2023 年调整后的数据，可能与 2023 年各月度报告数据存在差异。

报告涉及术语说明

1. 本报告指数计算中使用的“基期”是以 2017 年 12 个月的平均发生情况作为“基期”，基期值=100。确定原则是选择全球经贸摩擦相对平和的时期（WTO 贸易监测报告近 10 年的数据显示，2017 年经贸摩擦影响的金额最小）。本报告中经贸摩擦指数所指的高位是指数值 ≥ 100 ；中高位是指数值 ≥ 75 且 < 100 ；中位是指数值 ≥ 50 且 < 75 ；中低位是指数值 ≥ 25 且 < 50 ；低位是指数值 < 25 。

2. 本报告的“措施”是指 20 个国家（地区）发布的进出口关税措施、贸易救济措施、技术性贸易措施、进出口限制措施及其他限制性措施。

3. 进出口关税措施包括进口、出口关税措施：（1）进口关税措施包括：进口关税、进口产品的国内税等；（2）出口关税措施包括：出口税、出口税收优惠等。

4. 贸易救济措施包括贸易救济的 3 种主要措施，分别是反倾销、反补贴和保障措施。本报告搜集的数据仅为贸易救济新立案数据。

5. 技术性贸易措施包括各成员向 WTO 提交的有关技术法规、技术标准的 TBT 通报，以及有关卫生和植物检疫措施

的 SPS 通报。

6. 进出口限制措施包括进口、出口限制措施：（1）进口限制措施包括：进口许可要求、进口配额、进口禁令及进口监控措施等；（2）出口限制措施包括：出口管制措施、出口禁令、出口配额及出口许可要求等。

7. 其他限制性措施包括各国（地区）发布的补贴及其他形式的支持措施、与贸易有关的投资限制措施、政府采购措施、知识产权措施以及以国家安全为基础的贸易措施“扩散”相关的其他限制性措施，如主要国家对特定机构和个人的制裁等。

本期报告的主要发现

- 2024年7月，全球经贸摩擦指数为102，处于高位，与上月持平，相比上年同期持平。在20个国家（地区）中，越南、印度和巴西的全球经贸摩擦指数位居前三，且均处于高位。与上年同期相比，印度和巴西的全球经贸摩擦指数保持高位，越南由中位升至高位。
- 2024年7月，20个国家（地区）对全球措施涉及金额同比下降30.2%，环比上升12.6%。
- 2024年7月，其他限制性措施指数在五类措施指数中居首位，随后依次是进出口关税措施指数、贸易救济措施指数、进出口限制措施指数和技术性贸易措施指数，其中其他限制性措施指数、进出口关税措施指数、贸易救济措施指数处于高位，进出口限制措施指数处于中高位，技术性贸易措施指数处于中位。
- 2024年7月，电子行业全球经贸摩擦指数居所有行业之首，机械设备行业位居第二，化工行业列第三位。与上年同期相比，6个行业全球经贸摩擦指数上升，分别是医药、矿产、轻工、纺织、农业和机械设备。

全球经贸摩擦指数情况

1. 全球经贸摩擦指数总体情况²

2024年7月，全球经贸摩擦指数为102，处于高位，与上月持平，与上年同期持平。

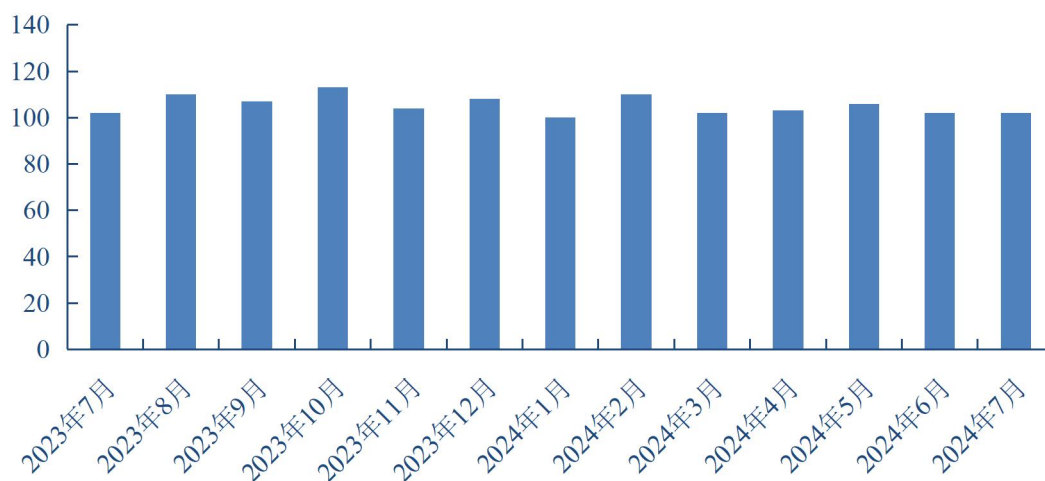


图1 2023年7月~2024年7月全球经贸摩擦指数月度情况

2. 20个国家（地区）全球经贸摩擦指数情况

2024年7月，在20个国家（地区）中，越南、印度和巴西的全球经贸摩擦指数位居前三，且均处于高位。此外，英国、韩国、美国、墨西哥和欧盟同样处于高位；中国和泰国处于中高位；加拿大、日本和俄罗斯处于中位；其余7个国家该指数均处于低位。

² 自2024年5月报告开始，全球及涉华经贸摩擦指数均对算法进行了优化，此前月度指数也进行统一调整。

表1 2024年7月20个国家（地区）全球经贸摩擦指数所处档位情况³

国家（地区） ⁴	高位	中高位	中位	中低位	低位
阿根廷					●
澳大利亚					●
巴西	●				
俄罗斯			●		
韩国	●				
加拿大			●		
马来西亚					●
美国	●				
墨西哥	●				
南非					●
欧盟	●				
日本			●		
沙特阿拉伯					●
泰国		●			
土耳其					●
印度	●				
印度尼西亚					●
英国	●				
越南	●				
中国		●			

与上年同期相比，印度和巴西的全球经贸摩擦指数均保持高位，越南由中位升至高位。2023年7月和2024年7月，印度和巴西全球经贸摩擦指数处于高位；越南从2023年7月中位升至2024年7月高位。

³ 本报告中经贸摩擦指数分5个档位：高位是指数值 ≥ 100 ；中高位是指数值 ≥ 75 且 < 100 ；中位是指数值 ≥ 50 且 < 75 ；中低位是指数值 ≥ 25 且 < 50 ；低位是指数值 < 25 。

⁴ 国家（地区）按照中文首字母顺序排列。

表 2 2024 年 7 月 20 个国家（地区）全球经贸摩擦指数同比情况

国家（地区） ⁵	2024 年 7 月	2023 年 7 月	同比变化
阿根廷	0	110	↓110
澳大利亚	0	101	↓101
巴西	111	101	↑10
俄罗斯	50	151	↓101
韩国	103	62	↑41
加拿大	66	91	↓25
马来西亚	0	0	0
美国	103	100	↑3
墨西哥	103	34	↑69
南非	19	0	↑19
欧盟	102	101	↑1
日本	52	28	↑24
沙特阿拉伯	1	21	↓20
泰国	79	0	↑79
土耳其	0	0	0
印度	114	138	↓24
印度尼西亚	13	102	↓89
英国	105	73	↑32
越南	134	53	↑81
中国	81	72	↑9

⁵ 国家（地区）按照中文首字母顺序排列。

越南 2024年7月，越南的贸易救济措施指数处于高位，是当月全球该分项指数最高的国家；其他分项指数均处于低位。

印度 2024年7月，印度的进出口关税措施指数处于高位，是当月全球该分项指数最高的国家；其他限制性措施指数处于高位；其他分项指数均处于低位。

巴西 2024年7月，巴西的进出口关税措施指数处于高位，是当月全球该分项指数位列第二的国家；其他限制性措施指数、技术性贸易措施指数和贸易救济措施指数均处于高位；其他分项指数均处于低位。

3. 全球经贸摩擦分项指数情况

2024年7月，其他限制性措施指数在五类措施指数中居首位，随后依次是进出口关税措施指数、贸易救济措施指数、进出口限制措施指数和技术性贸易措施指数，其中其他限制性措施指数、进出口关税措施指数、贸易救济措施指数处于高位，进出口限制措施指数处于中高位，技术性贸易措施指数处于中位。

表3 2024年7月全球经贸摩擦分项指数情况

分项指数	2024年7月	2023年7月	同比变化
进出口关税措施指数	103	112	↓9
贸易救济措施指数	102	9	↑93
技术性贸易措施指数	53	77	↓24
进出口限制措施指数	89	41	↑48
其他限制性措施指数	106	108	↓2

（1）进出口关税措施⁶指数

2024年7月，进出口关税措施指数为103，处于高位。该指数较上月上升14个点，较上年同期下降9个点。从国家（地区）来看，7月，印度、巴西、墨西哥、俄罗斯和欧盟的进出口关税措施指数均处于高位，南非和美国处于中高位，其余13个国家该指数均处于低位。

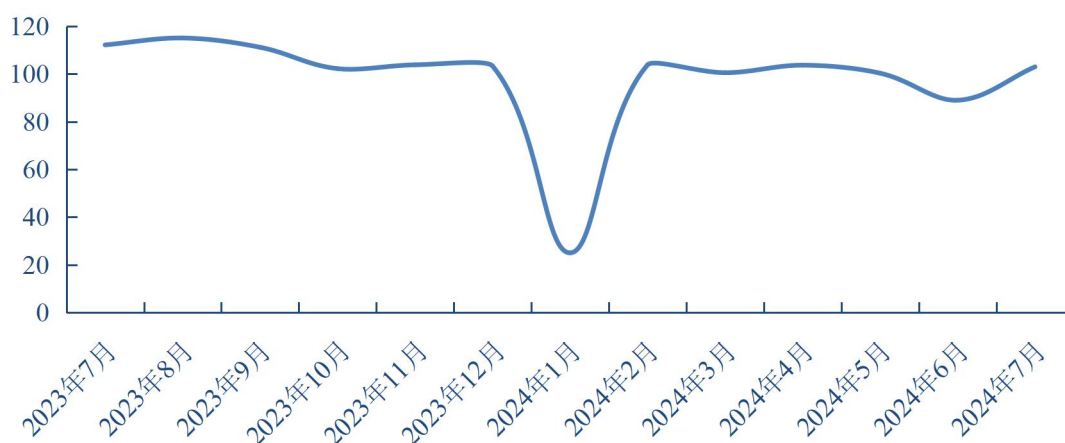


图2 2023年7月~2024年7月全球经贸摩擦分项指数——进出口关税措施指数月度走势

（2）贸易救济措施⁷指数

2024年7月，贸易救济措施指数为102，处于高位。该指数较上月下降2个点，较上年同期上升93个点。从国家来看，越南、美国、巴西、泰国和欧盟该指数处于高位，其他15个国家该指数处于低位。

⁶ 包括进口、出口关税措施：（1）进口关税措施包括：进口关税配额、进口关税、进口配额、进口产品的国内税等；（2）出口关税措施包括：出口关税配额、出口税、出口税收优惠等。

⁷ 包括贸易救济的3种主要措施，分别是反倾销、反补贴、保障措施。本报告所搜集数据仅为贸易救济新立案数据。

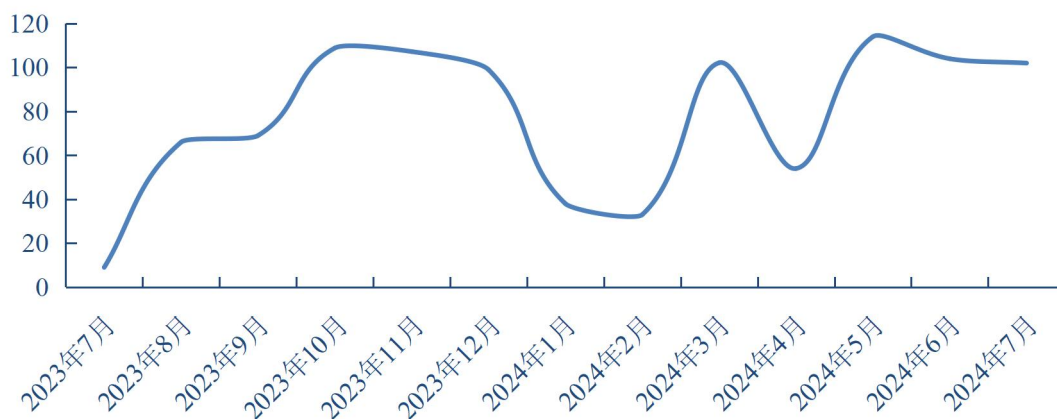


图3 2023年7月~2024年7月全球经贸摩擦分项指数——贸易救济措施指数月度走势

(3) 技术性贸易措施⁸指数

2024年7月，技术性贸易措施指数为53，处于中位。该指数较上月上升3个点，较上年同期下降24个点。从国家（地区）来看，日本、巴西、墨西哥和美国该指数处于高位，韩国和印度尼西亚处于中位，其他14个国家（地区）该指数均处于低位。

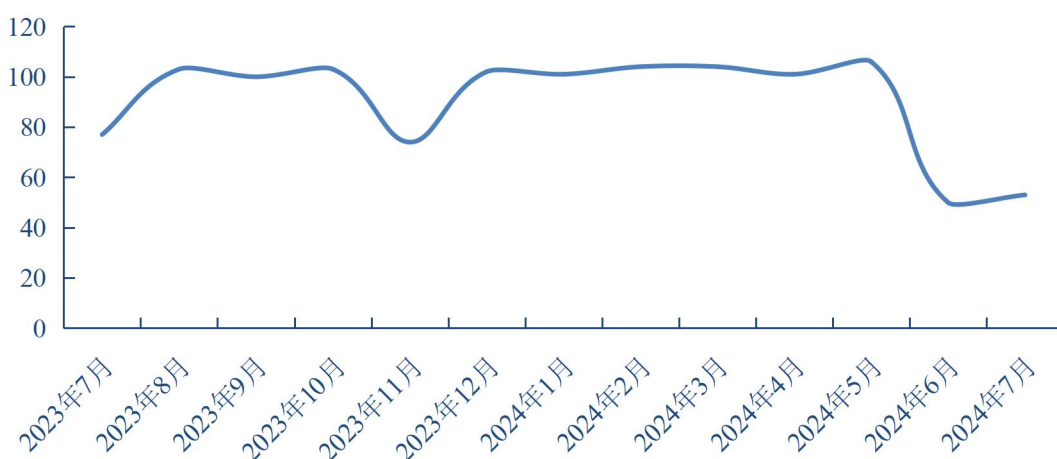


图4 2023年7月~2024年7月全球经贸摩擦分项指数——技术性贸易措施指数月度走势

⁸ 包括 WTO 所发布的有关技术法规标准的 TBT 通报，以及有关卫生和植物检疫的 SPS 通报（说明：TBT 通报和 SPS 通报情况一方面表明该国实施技术性贸易措施的情况，一方面也表明该国实施技术性贸易措施的透明度情况，需综合考虑）。

（4）进出口限制措施⁹指数

2024年7月，进出口限制措施指数为89，处于高位。该指数较上月下降16个点，较上年同期上升48个点。从国家（地区）来看，英国和中国该指数处于高位，美国处于中高位，其他17个国家（地区）该指数均处于低位。

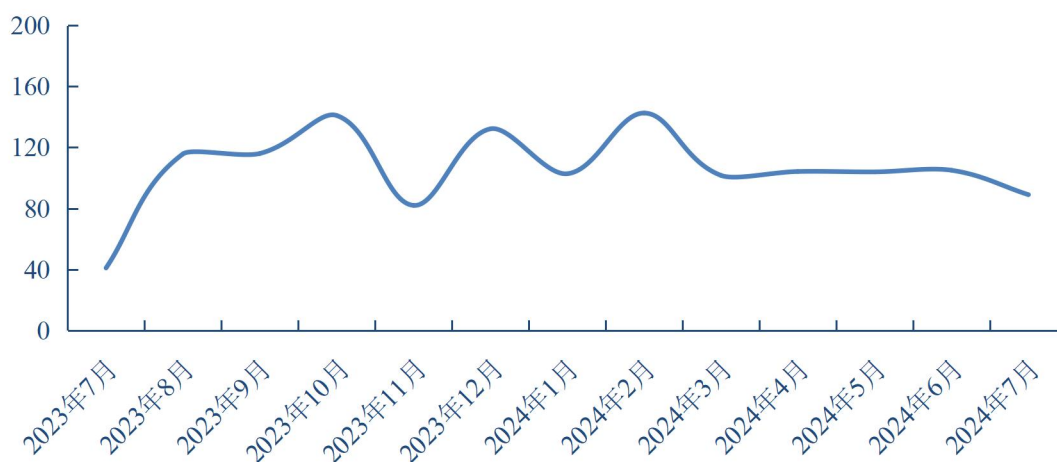


图5 2023年7月~2024年7月全球经贸摩擦分项指数——
进出口限制措施指数月度走势

（5）其他限制性措施¹⁰指数

2024年7月，其他限制性措施指数为106，处于高位。该指数较上月上升2个点，较上年同期下降2个点。从国家（地区）来看，韩国、巴西、欧盟、美国、加拿大、中国、泰国和印度的其他限制性措施指数均处于高位，英国处于中高位，其他11个国家该指数均处于低位。

⁹ 包括进口、出口限制措施：（1）进口限制措施包括：进口许可要求、进口配额、进口禁令及进口监控措施等；（2）出口限制措施包括：出口管制措施、出口禁令、出口配额及出口许可要求等。

¹⁰ 包括各国（地区）发布的补贴及其他形式的支持措施、与贸易有关的投资限制措施、政府采购措施、知识产权措施以及以国家安全为基础的贸易措施“扩散”相关的其他限制性措施，如主要国家对特定机构和个人的制裁等。

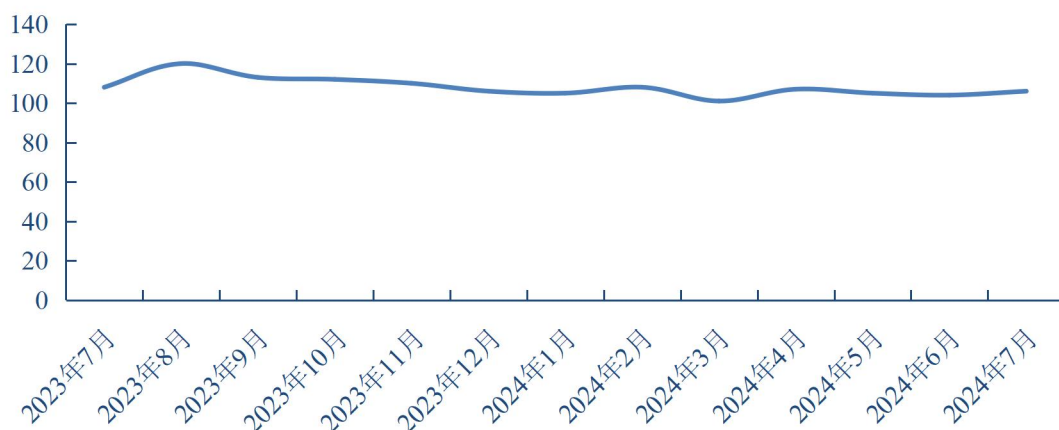


图6 2023年7月~2024年7月全球经贸摩擦分项指数——其他限制性措施指数月度走势

4. 全球经贸摩擦行业指数情况

2024年7月，电子、机械设备、化工、医药、运输设备和轻工共6个行业全球经贸摩擦指数处于高位。其中，电子行业该指数居首位，机械设备行业位居第二，化工行业列第三位。此外，医药、运输设备和轻工行业同样处于高位，有色金属和农业处于中高位，钢铁行业处于中位，矿产、纺织、建材和其他共4个行业处于低位。

表4 2024年7月全球经贸摩擦行业指数所处档位情况¹¹

行业	高位	中高位	中位	中低位	低位
电子	●				
纺织					●
钢铁			●		
化工	●				
机械设备	●				
建材					●

¹¹ 本报告中经贸摩擦指数分5个档位：高位是指数值 ≥ 100 ；中高位是指数值 ≥ 75 且 < 100 ；中位是指数值 ≥ 50 且 < 75 ；中低位是指数值 ≥ 25 且 < 50 ；低位是指数值 < 25 。

矿产						●
农业			●			
轻工	●					
医药	●					
有色金属			●			
运输设备	●					
其他						●

与上年同期相比，6个行业全球经贸摩擦指数上升，6个行业指数下降，运输设备行业指数不变。指数上升的6个行业分别是医药、矿产、轻工、纺织、农业和机械设备；指数下降的6个行业分别是钢铁、电子、化工、建材、有色金属和其他。

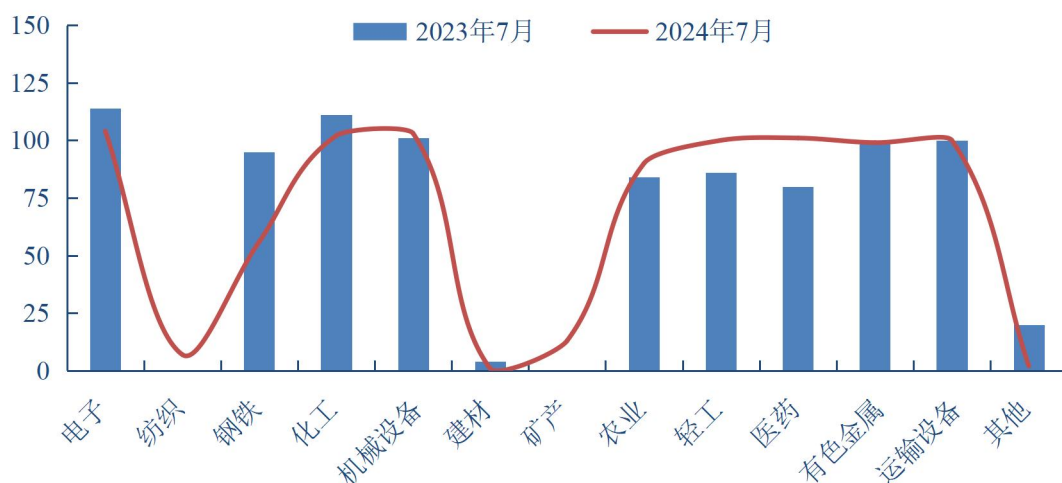


图7 2024年7月全球经贸摩擦行业指数情况

感谢您的支持，期待您的参与！

《全球经贸摩擦指数》报告的内容仅提供预警与风险提示，供参考之用，不能将其视为作出决策的唯一依据。如有任何意见与信息反馈，请与我们联系。

电子邮件：jiangyiwei@ccpit.org；jgqb@vip.163.com

电话：010-88075581；010-88379889

网 址：<http://www.ccpit.org/>；<http://www.ctils.com/>

<http://www.risk-info.com/>

微 信：

贸法通



机工情报



微 博：

机工情报

